

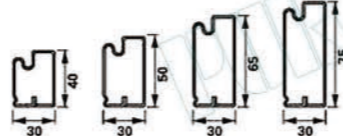
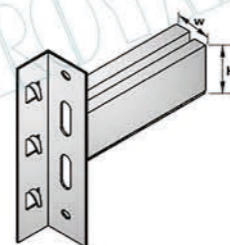
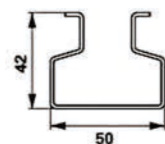
镀锌层板系列货架名称来源于货架支柱结构，支柱截面为50×42mm，又名5042货架。此系列货架适用于人工存取的工厂或仓库，无需配合叉车等附属设备，节约设备配备成本。

立柱



规格：50×42mm，9折面；
材质：冷轧钢板；
特点：折面多，立柱承载大；
正面孔距50mm，调节灵活。

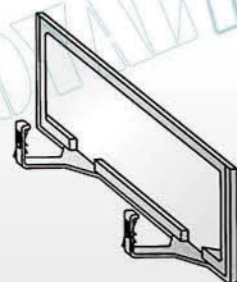
横梁



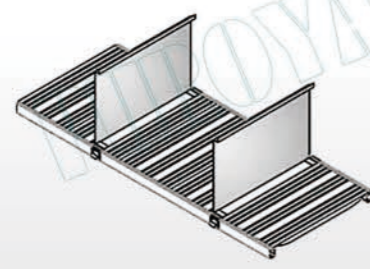
规格：W-30 H=40/50/65/75mm
材质：冷轧钢板
特点：一体成型轧制，承载大；卡笋式连接，
便于安装。

D	L	1200mm	1500mm	1800mm
500mm		40×30横梁 承载350kg/层	50×30横梁 承载400kg/层 65×30横梁 承载500kg/层	50×30横梁 承载300kg/层 65×30横梁 承载400kg/层
600mm		40×30横梁 承载350kg/层	50×30横梁 承载400kg/层 65×30横梁 承载500kg/层	50×30横梁 承载300kg/层 65×30横梁 承载400kg/层
800mm		40×30横梁 承载300kg/层	50×30横梁 承载400kg/层 65×30横梁 承载400kg/层	50×30横梁 承载300kg/层 65×30横梁 承载400kg/层

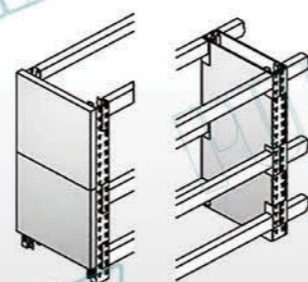
注：货架高度为2000和2250mm两种高度；载重为均布载荷。




活动标示牌



分隔板



封板



重型横梁式货架又称选取式货架、货位式货架，是使用最为广泛的托盘类货物存储货架，通用性也较强。货架在仓库并行分布成若干排，可两两背靠组合安装，其组之间留有一条巷道，供堆垛起重机、叉车或其他搬运机械运行，每排货架沿仓库纵长方向分为若干列，在垂直方向又分成若干层，从而形成大量货位，用托盘存储货物。货架由一付主架和多付副架组合使用，可根据需要增加副架数量，增加存储空间。货架横梁承重每层可高达3000KG。

