



铝型材组合系统提供了品种齐全的工业用铝型材和连接件, 以及各种功能附件, 可根据各个客户不同生产现场的功能需求, 组合成所需的机器框架, 物流台车, 工作台, 工位器具, 防护挡板等各种器具, 减少您的设计时间, 降低制造成本, 缩短生产周期, 为您提供最佳的解决方案。



多种规格选择



连接件



调整脚

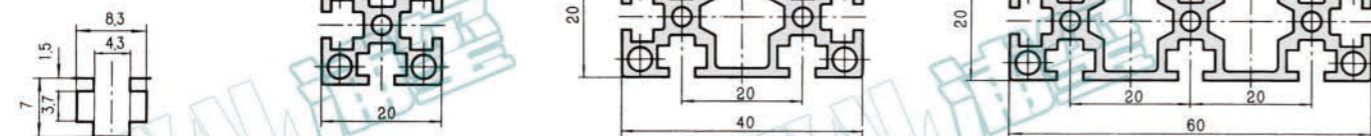


各种规格型材连接件、配件

- 1、规格齐全的铝型材可供选择, 以满足强度和功能需要
- 2、各种型材能互相兼容和连接
- 3、经过阳极氧化表面处理的型材, 表面美观并能抗腐蚀

型材

20系列:

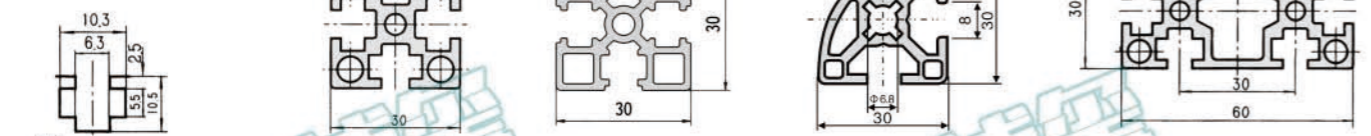


采购编号: 2020
理论重量: 0.46kg/m

采购编号: 2040
理论重量: 0.81kg/m

采购编号: 2060
理论重量: 1.16kg/m

30系列:



采购编号: 3030
理论重量: 1.16kg/m

采购编号: 3030L
理论重量: 0.88kg/m

采购编号: 3030R
理论重量: 0.88kg/m

采购编号: 3060
理论重量: 1.94kg/m

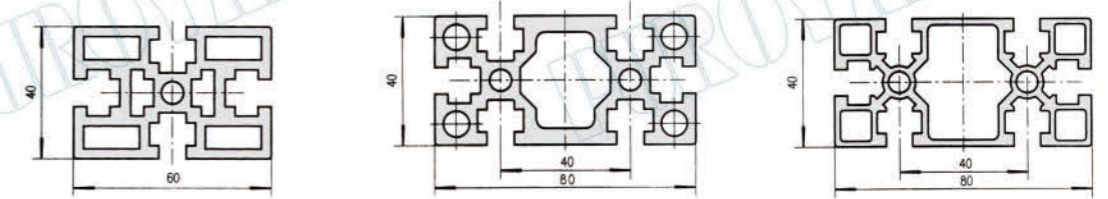
40系列:



采购编号: 4040
理论重量: 2.02kg/m

采购编号: 4040L
理论重量: 1.43kg/m

采购编号: 4040R
理论重量: 1.43kg/m

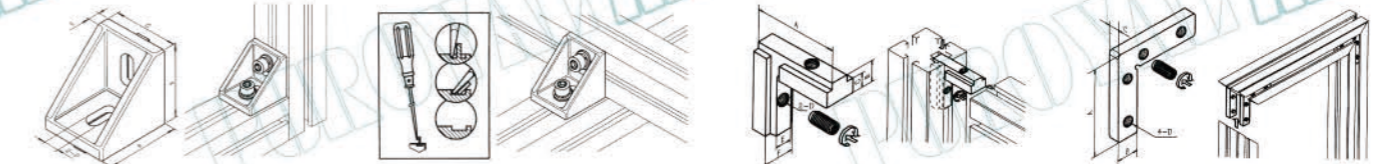


采购编号: 4060
理论重量: 3.0kg/m

采购编号: 4080
理论重量: 3.63kg/m

采购编号: 4080L
理论重量: 2.57kg/m

型材配件:

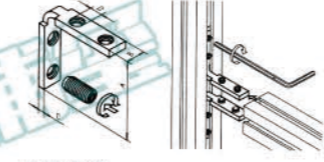


外直角座:
用于中、高强度连接型材、铝材

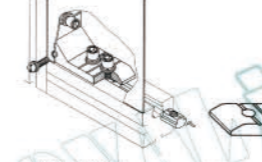
交错外直角座:
用于受强力或振动的连接

内直角块:
电镀钢, 用于低强度连接

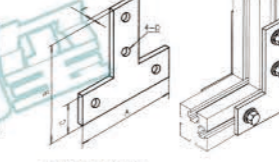
90度对角片:
电镀钢, 用于中、低强度连接



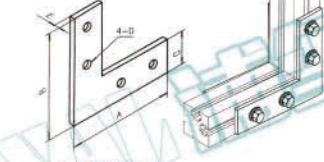
内直角座:
电镀钢, 用于中、低强度T型连接



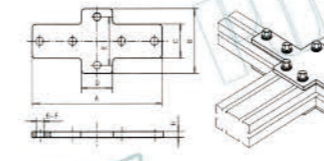
等边角铝:
用于中、低强度连接



T型连接板:
电镀钢, 用于高强度连接




L型连接板:
电镀钢, 用于高强度连接



十字连接板:
电镀钢, 用于高强度连接



转接板:
用于需要调整角度的结构

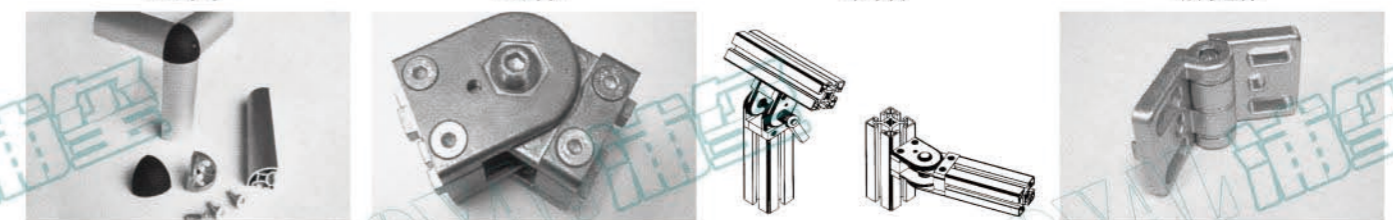


T型螺母

T型螺栓

螺母块


滑钩组件



角连接

铰链

合页



型材槽盖板: 盖住槽中电线

型材端盖

手柄

移门型材